

GUIA DE PORTAL PARA PADRES

Para aquellos de ustedes que han estado usando el Portal de Padres durante los últimos años, verán que se le han hecho algunos arreglos. Infinite Campus ha hecho algunos cambios sobre como navegar los diferentes tipos de información. Es muy diferente a la navegación de antes, así que aquí hay una guía con algunas fotos y pasos para ayudar a guiarlo.

Family

Messages

Family Members >

Calendar >

To Do List >

User Account

Contact Preferences >

Access Log >

Ceres Unified

District Notices

School Notices

Inbox

Welcome Parent Name

Sign Out

Infinite Campus

Si quiere ver si hay algún aviso sobre eventos próximos en su escuela, puede hacer clic en la flecha y esta se agrandara para mostrarle cualquier aviso o mensajes que pueda tener.



Si ve errores en esta información, debe de ponerse en contacto con el plantel escolar y darle la información correcta y actualizada.

- Family
- Messages >
- Family Members**
- Calendar >
- To Do List >
- User Account
- Contact Preferences >
- Access Log >
- Ceres Unified


Family Demographic Information

Name	Relationship	Enrolled	Address	Phone Numbers	Email
Student 1	Mother	01 10-11 La Rosa Elementary	Ceres, CA 95307	(h) [redacted]	
Student 2	Mother	12 10-11 Central Valley High Scho	Ceres, CA 95307	(h) [redacted] (c) [redacted]	
Grad. Student	Mother	12 08-09 Central Valley High Scho	Ceres, CA 95307	(h) [redacted] (c) [redacted]	
Student 3	Mother	04 10-11 La Rosa Elementary	Ceres, CA 95307	(h) [redacted]	
Parent	Self		Ceres, CA 95307	(h) [redacted] (w) [redacted] (c) [redacted]	Parent's email address

La sección de Miembros de Familia le muestra los miembros en su Hogar y su relación con usted, el padre/la madre. También le muestra en la escuela en la que están registrados, la dirección y los números de contacto primario listados para ellos. No muestra ninguna información de contacto de emergencia, solo información para las personas en el "Hogar."

Para números telefónicos:
(h) es para teléfono de casa
(c) es para teléfono celular
(w) es para número en el trabajo


Si quiere un resumen de toda la asistencia y tareas que sus estudiantes debieron de entregar, haga clic en el Calendario y se le mostrará.



Campus Portal

Switch Student

Welcome Parent Name
Home
Sign



Family

Messages >

Family Members >

Calendar

To Do List >

User Account

Contact Preferences >

Access Log >

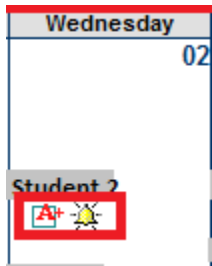
Ceres Unified

February 2011

A+ Assignment(s) Due
Attendance Event(s)

Sunday	Monday	Tuesday	Wednesday	Thursday	Friday	Saturday
		01	02	03	04	05
		Student 1 A+ Attendance	Student 2 A+ Attendance	Student 2 A+ Attendance	Student 2 A+ Attendance	
		Student 2 Attendance	Student 3 A+ Attendance	Student 3 Attendance	Student 3 A+ Attendance	
		Student 3 A+ Attendance	Student 3 A+ Attendance			
	06	07	08	09	10	11
	Student 1 Attendance	Student 1 Attendance	Student 2 Attendance	Student 2 Attendance	Student 2 A+ Attendance	Student 2 A+ Attendance
	Student 3 A+ Attendance				Student 3 A+ Attendance	Student 3 A+ Attendance
Student 2 A+ Attendance						
						12

Si quiere más detalles sobre el evento de asistencia o la tarea que se tenía que entregar, puede hacer clic en los mismos iconos.



Como puede ver aparece una ventana abajo que muestra el horario completo del estudiante con los horarios de clase y muestra la asistencia que se marcó ese día. Puede hacer clic en la X en la esquina de la parte derecha superior de esta ventana para cerrarla y regresar a ver el Calendario.

Period	Course	Time	Description
P1	4403 P Spanish II S2	07:50 AM - 08:46 AM	
P2	5267 Multi Media S2	08:52 AM - 09:48 AM	TDY:Tardy
P3	4312 P Economics	09:54 AM - 10:50 AM	UNV:Unverified
P4	4447 P Choraliers S2	10:56 AM - 11:54 AM	
P5	4509 World Crafts S2	12:41 PM - 01:36 PM	
P6	4045 P Eng 12 S2	01:42 PM - 02:37 PM	TDY:Tardy
P7	5118 Advisory S2	02:38 PM - 03:38 PM	

Si hace clic en la A+ para ver la información de la tarea, esta lo llevará a una nueva página. Esta página le mostrara la tarea que se tenía que entregar y para que clase se debía entregar. Le da el nombre de la tarea y el número total de puntos posible. Si el/la estudiante entrego la tarea y fue calificada, usted podrá ver la calificación que obtuvo su estudiante en la sección de Puntaje. Si el maestro hizo cualquier comentario, este estaría descrito aquí. La mayoría de los maestros solo escriben comentarios si la calificación es baja debido a que el estudiante entrego la tarea tarde y solo recibió crédito parcial.

Family
Messages >
Family Members >
Calendar >
To Do List >
User Account
Contact Preferences >

Student 2 Assignments and Activities for 02/02/2011

5267-1 Multi Media S2			
Assignments			
Name	Project 24 logo	Total Points Possible	25
Due Date	02/02/2011	Score	25
Date Assigned	02/02/2011	Comments	

Para dejar esta página y regresar al Calendario deberá hacer clic en Calendario otra vez a la izquierda

La siguiente sección es la LISTA DE COSAS POR HACER. Esta función muestra todas las asignaciones vencidas o por entregarse de todos sus hijos/as. Puede ayudarle a ver en cuales áreas sus hijo/as aún necesitan trabajar o para que necesitan prepararse.

A nivel de la escuela preparatoria los maestros tienden a asignar proyectos o documentos del trimestre, etc., con meses de anticipación para darles a los estudiantes mucho tiempo para hacer la investigación y terminarlos. La mayoría de los estudiantes tienden a postergar las tareas hasta el último minuto, pero si el maestro pone la tarea en el libro de calificaciones tan pronto como se asigne, esto les da a los padres la oportunidad de motivar a sus estudiantes para que al menos terminen parte de la tarea a tiempo.

Como puede ver en el ejemplo de abajo el estudiante de preparatoria tiene un montón de tareas por entregar en el futuro y algunas atrasadas. El estudiante 3 es un estudiante de primaria y la Lista de Cosas por Hacer sólo muestra los artículos vencidos para ese estudiante.

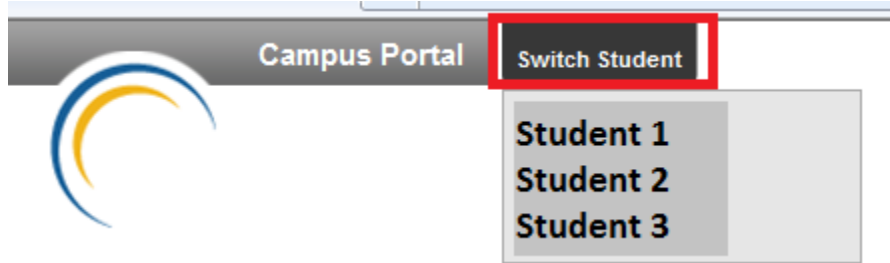
Family
Messages >
Family Members >
Calendar >
To Do List
User Account
Contact Preferences >
Access Log >
Ceres Unified

Household To Do List

Filter by Date Print

Student	Course	Assignment	Date Assigned	Due Date	Days Remaining/Over
S T U D E N T 2 H I G H S C H O O L	4447-1 P Choraliers S2	PEP #10		06/02/2011	61
	4403-7 P Spanish II S2	Participacion	01/04/2011	06/02/2011	61
	4045-9 P Eng 12 S2	May 23-27		05/27/2011	58
	4045-9 P Eng 12 S2	May 16-20		05/20/2011	53
	4447-1 P Choraliers S2	PEP #9		05/20/2011	53
	4045-9 P Eng 12 S2	May 9-13		05/13/2011	48
	4045-9 P Eng 12 S2	May 2-6		05/06/2011	43
	4447-1 P Choraliers S2	PEP #8		05/06/2011	43
	4045-9 P Eng 12 S2	April 18-21		04/21/2011	38
	4045-9 P Eng 12 S2	April 11-15		04/15/2011	34
	4447-1 P Choraliers S2	PEP #7		04/15/2011	34
	4045-9 P Eng 12 S2	April 4-8		04/08/2011	29
	4045-9 P Eng 12 S2	March 28-April1		04/01/2011	24
	4447-1 P Choraliers S2	PEP #6		04/01/2011	24
	4045-9 P Eng 12 S2	March 21-25		03/25/2011	19
	4447-1 P Choraliers S2	PEP #5		03/25/2011	19
	4045-9 P Eng 12 S2	March 14-18		03/18/2011	14
	4045-9 P Eng 12 S2	March 7-11		03/11/2011	9
	4045-9 P Eng 12 S2	Feb. 28-March 4		03/04/2011	4
	4447-1 P Choraliers S2	PEP #4		03/04/2011	4
Student 3	15003-6 Homeroom Grades 3-6	Reading Project-Postcard		02/11/2011	-5
Student 2	4447-1 P Choraliers S2	PEP #3		02/11/2011	-5
Student 3	15003-6 Homeroom Grades 3-6	Response to Literature: #3		02/01/2011	-13
Student 2	4312-6 P Economics	Library 1/31/11		02/01/2011	-13
	4312-6 P Economics	Chapter 1		01/11/2011	-27
Student 3	15003-6 Homeroom Grades 3-6	Chapter 12 Test		12/10/2010	-37
	15003-6 Homeroom Grades 3-6	chapter 4 review p. 73		09/29/2010	-84

Para llegar a su estudiante y ver su información, debe hacer clic en la opción Cambiar Estudiante en la parte superior de la pantalla. Aparecerá un menú desplegable y usted podrá seleccionar al estudiante que desee ver.



Student Name: 10-11 La Rosa Elementary ▼ ← Switch Student

Student Number: [Redacted] Grade: 04

Student Photo if one in the system

Welcom

Si su estudiante es un estudiante de preparatoria y está registrado en otro programa académico como el programa después de clases o está tomando algunas clases en otra preparatoria de Ceres o en una Escuela de Educación para Adultos, entonces usted puede hacer clic en la flecha y se le dará la opción de escoger la otra escuela. La mayoría de los estudiantes tendrán otras opciones pero tenga en cuenta que el Libro de Calificaciones no se utilizara para los programas Después de Clases de Primaria y no se utiliza en general hasta 3er grado.

- Student Name
- Calendar
- Schedule >
- Attendance >
- Health >
- Assessment >
- Transportation >
- Fees >
- To Do List >
- Reports >

February 2011

A+ Assignment(s) Due
 ☀ Attendance Event(s)

Sunday	Monday	Tuesday	Wednesday	Thursday	Fri
		01	02	03	
		Student Name A+ ☀	A+		A+
06	07	08	09	10	
	A+				A+
13	14	15	16	17	

Como padre, lo que más le interesa son las calificaciones de su hijo/a. Una vez que haya seleccionado al estudiante que desea ver, haga clic en Horario tal como lo hacía en la antigua Versión del Portal. Al igual que la versión antigua, esta le muestra las clases y puede hacer clic en el Nombre de Clase en cualquier Trimestre en el que se encuentre esa clase.

Student Name

Calendar >


Schedule


Attendance >







Health >

Assessment >

Course Schedule

 = Click on Class Name for Current Assignments and Scores

 = Click on Teacher Name for Email

	Term T1 (08/11/10-11/05/10)	Term T2 (11/08/10-03/04/11)	Term T3 (03/07/11-06/02/11)
P1	 15003-6 Homeroom Grades 3-6  Schemmel, Alice M	 15003-6 Homeroom Grades 3-6  Schemmel, Alice M	 15003-6 Homeroom Grades 3-6  Schemmel, Alice M

Este le mostrará la misma página de Calificaciones que se veía antes. Las calificaciones están en la sección superior y abajo están las tareas para las diferentes materias con puntuaciones, etc.

Grade Book Assignments for 15003-6 Homeroom Grades 3-6

Teacher's comments about [REDACTED]:

15003-6 Homeroom Grades 3-6
Teacher: Schemmel, Alice M


[View the scoring rubric\(s\) and/or grading scale\(s\) for this class.](#)


Standards Summary			
Legend: <input checked="" type="checkbox"/> Final Grade <input type="checkbox"/> Grade Not Available Yet			
Standard	Terms T1	Terms T2	Terms T3
Modified Grades			
Modified Standards			
Reading	B 89.09%	A 93.97%	
Writing/Language Conventions	B 82.77%	B+ 89.29%	
Spelling	A 98.54%	A 98.81%	
Mathematics	C 72.19%	B 85.76%	
Science/Health	A 90%	A 95.56%	
History/Social Science	A 96.36%	A 100%	
English Language Development (ELD)			





























Ahora hay una nueva columna que dice Entregado. Si se usa o no depende del maestro, pero si la tarea se debía de entregar hoy, el maestro tiene la oportunidad de marcar que la tarea fue entregada hasta que tenga tiempo para calificarla y marcar las puntuaciones. Esto no es una opción obligatoria, es completamente una decisión individual de cada maestro/a. Solo queríamos comunicarle lo que significa y representa la nueva columna si es que algún maestro decide utilizarla.

Term T1 Writing/Language Conventions Detail						
Quizzes						
Name	Due Date	Assigned Date	Score	Turned In	Commen	
sentence quiz #1	08/27/2010		100			
pronoun quiz	09/06/2010		19			
Sentence Quiz #2	09/10/2010		45			
sentence quiz #3	09/24/2010		20			
Benchmark Writing test #1	10/08/2010		85			
Sentence Quiz #4	10/22/2010		19			

Course Schedule

 = Click on Class Name for Current Assignments and Scores

 = Click on Teacher Name for Email

	Term S1 (08/11/10-12/17/10)	Term S2 (01/04/11-06/02/11)
P1	 4402-7 P Spanish II S1  Gasca, Maria Rm: E1-31	 4403-7 P Spanish II S2  Gasca, Maria Rm: E1-31
P2	 5266-1 Multi Media S1  Griffin, James Rm: E2-12	 5267-1 Multi Media S2  Griffin, James Rm: E2-12
P3	 4313-6 P Prin of Democ  Jones, Steve W Rm: H1-01	 4312-6 P Economics  Jones, Steve W Rm: H1-01
P4	 4446-1 P Choraliers S1  Chamberlain, Candace S Rm: E1-09	 4447-1 P Choraliers S2  Chamberlain, Candace S Rm: E1-09
P5	 4508-1 World Crafts S1  Carriker, Marcie Rm: E1-26	 4509-1 World Crafts S2  Carriker, Marcie Rm: E1-26
P6	 4044-9 P Eng 12 S1  Holliday, Mike Rm: H1 09	 4045-9 P Eng 12 S2  Holliday, Mike Rm: H1-09
P7	 5117-2812 Advisory S1  Giddens, Veronica Rm: E2-09	 5118-2812 Advisory S2  Giddens, Veronica Rm: E2-09

La diferencia entre primaria y secundaria es obvia al contemplar el horario. Un estudiante de secundaria tendrá múltiples periodos además de diferencias en los términos. Asegúrese de seleccionar la clase y el trimestre de las tareas que quiere ver.

Hay 2 grandes diferencias cuando observa las calificaciones entre primaria y secundaria. Podrá notar una calificación en amarillo lo cual significa que está en progreso. Además nivel de secundaria se muestran el total de puntos posibles en la página de calificaciones.